

# Cifras más representativas de las Mutuas

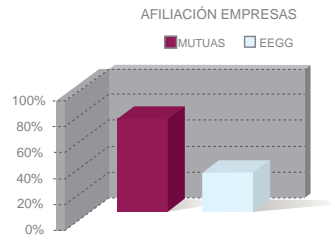
(En miles de euros)

## Afiliación por Contingencias Comunes 2009

### EMPRESAS

Empresas afiliadas a las Mutuas ..... 1.062.696\*  
 Empresas afiliadas a las Entidades Gestoras de la Seguridad Social..... 490.812\*

\*Excluido el Régimen Agrario

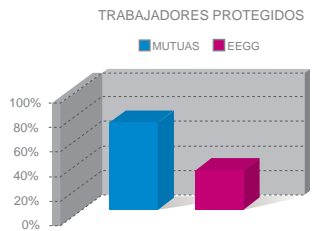


### TRABAJADORES

Trabajadores protegidos por las Mutuas ..... 11.076.349 (1)  
 Trabajadores protegidos por las Entidades Gestoras de la Seguridad Social..... 5.149.726

Nota: Los trabajadores por Cuenta Propia pertenecen al Régimen Agrario, están computados en el Régimen Especial de Trabajadores Autónomos

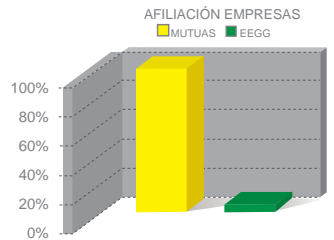
(1) El cómputo de trabajadores por cuenta ajena en el Régimen Agrario se ha realizado considerando jornadas reales.



## Afiliación por Contingencias Profesionales 2009

### EMPRESAS

Empresas afiliadas a las Mutuas ..... 1.522.540  
 Empresas afiliadas a las Entidades Gestoras de la Seguridad Social..... 35.577

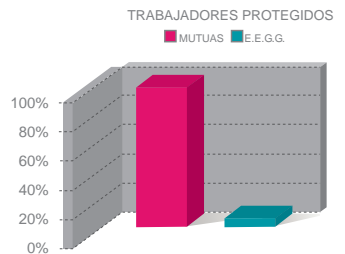


### TRABAJADORES

Trabajadores protegidos por las Mutuas ..... 13.502.641(1)  
 Trabajadores protegidos por las Entidades Gestoras de la Seguridad Social..... 717.328

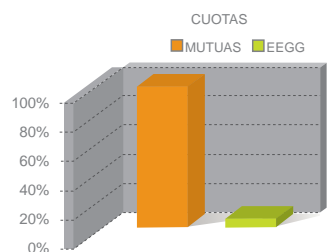
Nota: Los trabajadores por Cuenta Propia pertenecen al Régimen Agrario, están computados en el Régimen Especial de Trabajadores Autónomos

(1) El cómputo de trabajadores por cuenta ajena en el Régimen Agrario se ha realizado considerando jornadas reales.



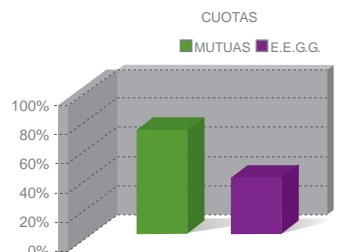
## Recaudación por Contingencias Profesionales 2009

Recaudación de las Mutuas por Contingencias Profesionales ..... 7.000.177 €  
 Recaudación de las Entidades Gestoras de la S. S. por Contingencias Profesionales ..... 258.660 €



## Prestaciones Económicas por Contingencias Comunes 2009

Pagadas por las Mutuas por Contingencias Comunes ..... 3.386.435 €  
 Pagadas por las Entidades Gestoras de la S. S. por Contingencias Comunes ... 2.894.550 €



Prestaciones otorgadas por procesos de Riesgo durante el Embarazo y la Lactancia

	2007*	2008	2009
Nº de procesos	14.946	37.254	43.428
Importe de las prestaciones	43.660 €	177.971 €	221.963 €

\* desde 24 de marzo a 31 de diciembre de 2007